



АДМИНИСТРАЦИЯ ВЫТЕГОРСКОГО МУНИЦИПАЛЬНОГО РАЙОНА

ПОСТАНОВЛЕНИЕ

от 18.12.2024

№ 1778

г. Вытегра

Об утверждении муниципальной программы «Управление муниципальными финансами Вытегорского района»

В соответствии с постановлением Администрации Вытегорского муниципального района от 26 июля 2024 № 982 «Об утверждении Порядка принятия решений о разработке, формировании, реализации муниципальных программ Вытегорского муниципального района и оценки их эффективности», в целях повышения эффективности использования бюджетных средств **ПОСТАНОВЛЯЮ:**

1. Утвердить муниципальную программу «Управление муниципальными финансами Вытегорского района».

2. Признать утратившим силу:

- постановление Администрации Вытегорского муниципального района от 12 декабря 2023 года № 1720 «Об утверждении муниципальной программы «Управление муниципальными финансами Вытегорского муниципального района на 2026-2030 годы»;

- постановление Администрации Вытегорского муниципального района от 19 февраля 2024 года № 212 «О внесении изменений в муниципальную программу «Управление муниципальными финансами Вытегорского муниципального района на 2026-2030 годы».

3. Настоящее постановление вступает в силу на следующий день после дня его официального опубликования, но не ранее 1 января 2025 года.

Руководитель Администрации района



Ю.Н. Жаворонков

Приоритеты и цели муниципальной политики в сфере реализации муниципальной программы

Приоритеты в сфере реализации муниципальной программы определены исходя из:

ежегодных Бюджетных посланий Президента Российской Федерации;
Указа Президента Российской Федерации от 7 мая 2024 года № 309 «О национальных целях развития Российской Федерации на период до 2030 года и на перспективу до 2036 года»;

Государственной программы Российской Федерации «Управление государственными финансами и регулирование финансовых рынков», утвержденной постановлением Правительства Российской Федерации от 15 апреля 2014 года № 320;

Государственной программы Российской Федерации «Развитие федеративных отношений и создание условий для эффективного и ответственного управления региональными и муниципальными финансами», утвержденной постановлением Правительства Российской Федерации от 18 мая 2016 года № 445;

Государственной программы «Управление региональными финансами Вологодской области», утвержденной постановлением Правительства Вологодской области от 20 мая 2019 года № 469;

Стратегии социально-экономического развития Вологодской области на период до 2030 года, утвержденной постановлением Правительства области от 17 октября 2016 года № 920;

Стратегии социально-экономического развития Вытегорского муниципального района на период до 2030 года, утвержденной решением Представительного Собрания Вытегорского муниципального района от 27 декабря 2018 года № 173;

Основных направлений бюджетной, налоговой и таможенно-тарифной политики, разрабатываемых в составе материалов к проектам федеральных законов о федеральном бюджете на очередной финансовый год и плановый период;

Основных направлений бюджетной, налоговой и долговой политики, разрабатываемых в составе материалов к проектам законов области об областном бюджете на очередной финансовый год и плановый период;

Основных направлений бюджетной и налоговой политики, разрабатываемых в составе материалов к проекту решению о районном бюджете на очередной финансовый год и плановый период.

В соответствии с указанными документами сформированы следующие приоритеты и цели политики в сфере реализации муниципальной программы:

достижение и обеспечение долгосрочной сбалансированности и устойчивости консолидированного бюджета района с учетом необходимости безусловной реализации приоритетных направлений социально-

экономического развития и достижения измеримых, общественно значимых результатов, установленных указами Президента Российской Федерации;
удержание дефицита районного бюджета на уровне 0%;
повышение уровня качества бюджетного планирования, эффективное использование бюджетных средств;
обеспечение равных условий для устойчивого исполнения расходных обязательств поселений района;
эффективное управление муниципальным долгом;
обеспечение внутреннего финансового контроля и контроля в сфере закупок товаров, работ, услуг для обеспечения муниципальных нужд, за исключением контроля в сфере закупок Финансовым управлением для своих нужд;
обеспечение открытости и прозрачности общественных финансов, развитие механизма инициативного бюджетирования.

В рамках задач муниципальной программы мероприятия направлены на достижение национальной цели Российской Федерации «Устойчивая и динамичная экономика», определенной Указом о национальных целях развития Российской Федерации на период до 2030 года и на перспективу до 2036 года, путем реализации мероприятий по обеспечению долгосрочной сбалансированности и устойчивости консолидированного бюджета, а также за счет реализации мероприятий по предоставлению бюджетам поселений межбюджетных трансфертов с целью выравнивания их бюджетной обеспеченности, обеспечения сбалансированности бюджетов поселений, социально-экономического развития и исполнения делегированных полномочий.

Реализация мероприятий муниципальной программы направлена на достижение задач, определенных государственной программой «Управление региональными финансами Вологодской области», утвержденной постановлением Правительства области 20 мая 2019 года № 469 (с последующими изменениями).



ПАСПОРТ
муниципальной программы
«Управление муниципальными финансами Вытегорского района»


Основные положения

Куратор муниципальной программы	Заместитель руководителя Администрации Вытегорского муниципального района, начальник Финансового управления
Ответственный исполнитель муниципальной программы	Финансовое управление Администрации Вытегорского муниципального района (далее – ФУ)
Соисполнители муниципальной программы	Администрации сельских поселений и МО «Город Вытегра»
Исполнители муниципальной программы	ФУ
Период реализации муниципальной программы	2025 – 2029 годы
Цели муниципальной программы	цель 1 «Ежегодное удержание дефицита районного бюджета к объему налоговых и неналоговых доходов районного бюджета на уровне 0,0%»; цель 2 «Эффективное управление муниципальным долгом»; цель 3 «Снижение отношения максимального и минимального значений итоговых оценок по результатам оценки качества управления финансами до 1,9 к 2029 году»
Направления (подпрограммы)	отсутствуют
Связь с федеральными программами	«Развитие федеративных отношений и создание условий для эффективного управления региональными и муниципальными финансами»
Связь с региональными программами	Государственная программа Вологодской области «Управление региональными финансами Вологодской области»



1. Показатели муниципальной программы

№ п/п	Наименование показателя	Единица измерения (по ОКЕИ)	Базовое значение		Значение показателя по годам					Структурные подразделения и органы, ответственные за достижение показателя	Связь с показателями региональной программы	
			значение	год	первый год (2025)	второй год (2026)	третий год (2027)	четвёртый год (2028)	пятый год (2029)			
1	2	3	4	5	6	7	8	9	10	11	12	
Цель 1: Ежегодное удержание дефицита районного бюджета к объёму налоговых и неналоговых доходов районного бюджета на уровне 0,0												
1	Отношение дефицита районного бюджета к объёму налоговых и неналоговых доходов районного бюджета	процент	0	2023	0	0	0	0	0	0	ФУ	Отношение дефицита областного бюджета к объёму налоговых и неналоговых доходов областного бюджета
Цель 2: «Эффективное управление муниципальным долгом»												
2	Отношение муниципального долга к общему годовому объёму доходов районного бюджета без учёта объёма безвозмездных поступлений	процент	0	2023	0	0	0	0	0	0	ФУ	Отношение государственного долга области к общему годовому объёму доходов областного бюджета без учёта безвозмездных поступлений
Цель 3: Снижение отношения максимального и минимального значений итоговых оценок по результатам оценки качества управления муниципальными финансами до 1,9 к 2029 году»												
3	Отношение максимального и минимального значений итоговых оценок по результатам оценки качества управления муниципальными финансами	единица	1,7	2023	1,7	1,8	1,8	1,8	1,9	1,9	ФУ	Отношение максимального и минимального значений итоговых оценок по результатам оценки качества управления муниципальными финансами




3. Структура муниципальной программы

№ п/п	Наименование структурного элемента	Ответственные структурные подразделения и органы	Период реализации (год начала – год окончания)	Наименование задачи структурного элемента	Связь с показателями муниципальной программы
1	2	3	4	5	6
1.	Комплекс процессных мероприятий «Эффективное управление муниципальными финансами» (приложение 1)	ФУ	2025 - 2029	Созданы стабильные условия за счет укрепления доходной базы районного бюджета, повышения эффективности бюджетных расходов и повышения открытости бюджетного процесса	отношение дефицита районного бюджета к объему налоговых и неналоговых доходов районного бюджета
2.	Комплекс процессных мероприятий «Поддержка и организация направления бюджетам поселений, входящих в состав района, межбюджетных трансфертов в целях выравнивания бюджетной обеспеченности, обеспечения сбалансированности бюджетов поселений» (приложение 2)	ФУ	2025 - 2029	Сокращен разрыв среднего уровня расчетной бюджетной обеспеченности поселений, определяемый как среднее арифметическое суммы показателей уровня расчетной бюджетной обеспеченности двух поселений, имеющих наибольшее значение, но не менее 1,5; обеспечено отношение объема просроченной кредиторской задолженности бюджетов поселений, входящих в состав района к общему объему расходов бюджетов поселений, входящих в состав района ежегодно на уровне 0,0%	отношение максимального и минимального значений итоговых оценок по результатам оценки качества управления муниципальными финансами
3.	Комплекс процессных мероприятий «Обеспечение деятельности Финансового управления» (приложение 3)	ФУ	2025 - 2029	Обеспечение исполнения мероприятий программы	



4. Финансовое обеспечение муниципальной программы

№ п/п	Направление, структурный элемент, мероприятие (результат)	Источник финансового обеспечения	первый год (2025)	второй год (2026)	третий год (2027)	четвертый год (2028)	пятый год (2029)	всего
1	2	3	4	5	6	7	8	9
1	Муниципальная программа «Управление муниципальными финансами Вытегорского района»	всего, в том числе собственные доходы бюджета района	85 645,1	88 758,5	90 622,7	90 622,8	90 622,8	446 271,9
		межбюджетные трансферты из регионального бюджета	71 761,8	74 595,6	75 388,4	75 388,5	75 388,5	372 522,8
		11 601,6	11 881,2	12 952,6	12 952,6	12 952,6	12 952,6	62 340,6
	Ответственный исполнитель – Финансовое управление	средства поселений	2 281,7	2 281,7	2 281,7	2 281,7	2 281,7	11 408,5
		всего, в том числе собственные доходы бюджета района	85 645,1	88 758,5	90 622,7	90 622,8	90 622,8	446 271,9
		71 761,8	74 595,6	75 388,4	75 388,5	75 388,5	75 388,5	372 522,8
		межбюджетные трансферты из регионального бюджета	11 601,6	11 881,2	12 952,6	12 952,6	12 952,6	62 340,6
1.1	Комплекс процессных мероприятий «Поддержка и организация направления бюджетам поселений, входящих в состав района, межбюджетных трансфертов в целях выравнивания бюджетной обеспеченности, обеспечения сбалансированности бюджетов поселений», в том числе	средства поселений	2 281,7	2 281,7	2 281,7	2 281,7	2 281,7	11 408,5
		всего, в том числе собственные доходы бюджета района	74 125,9	77 239,6	79 103,9	79 103,9	79 103,9	388 677,2
		62 571,7	65 405,5	66 198,4	66 198,4	66 198,4	66 198,4	326 572,4
		межбюджетные трансферты из регионального бюджета	11 554,2	11 834,1	12 905,5	12 905,5	12 905,5	62 104,8
1.2	Комплекс процессных мероприятий «Обеспечение деятельности Финансового управления»	всего, в том числе собственные доходы бюджета района	11 519,2	11 518,9	11 518,8	11 518,9	11 518,9	57 594,7
		межбюджетные трансферты из регионального бюджета	9 190,1	9 190,1	9 190,0	9 190,1	9 190,1	45 950,4
		47,4	47,1	47,1	47,1	47,1	47,1	191,5
		2 281,7	2 281,7	2 281,7	2 281,7	2 281,7	2 281,7	11 408,5

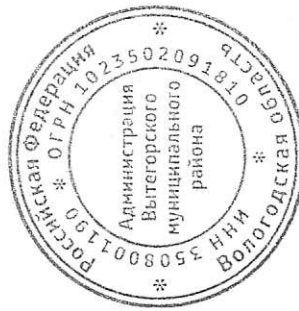


5. Сведения о порядке сбора информации и методике расчета показателей муниципальной программы

№ п/п	Наименование показателя	Единица измерения (по ОКЕИ)	Определение показателя	Метод расчета	Алгоритм формирования (формула) и методологические пояснения к показателю	Показатели, используемые в формуле	Метод сбора информации, индекс формы отчетности <*>	Ответственные за сбор данных по показателю
1	2	3	4	5	6	7	8	9
1	Отношение дефицита районного бюджета к объему налоговых и неналоговых доходов районного бюджета	%	отношение дефицита районного бюджета к объему налоговых и неналоговых доходов районного бюджета	дискретный	$C = \frac{A}{B} \times 100$	С - отношение дефицита районного бюджета к объему налоговых и неналоговых доходов районного бюджета А - размер дефицита районного бюджета (за минусом снижения остатков средств на счетах по учету средств районного бюджета) <***> В - фактический объем налоговых и неналоговых доходов районного бюджета	2	ФУ
2	Отношение муниципального долга к общему годовому объему доходов районного бюджета без учета объема безвозмездных поступлений	%	отношение муниципального долга к общему годовому объему доходов районного бюджета без учета объема безвозмездных поступлений	дискретный	$A = \frac{MD}{UOD-P} \times 100$	А - отношение муниципального долга к общему годовому объему доходов районного бюджета без учета объема безвозмездных поступлений МД - общий объем муниципального долга на 1 января УОД - общий объем доходов районного бюджета П - объем безвозмездных поступлений	2	ФУ

3	Отношение максимального и минимального значений итоговых оценок по результатам оценки качества управления муниципальными финансами	раз	отношение максимального и минимального значений итоговых оценок по результатам оценки качества управления муниципальными финансами	дискретный	C = Nmax / Nmin	C - отношение максимального и минимального значений итоговых оценок по результатам оценки качества управления муниципальными финансами Nmax - значение итоговой оценки поселения, имеющего максимальное значение показателя Nmin - значение итоговой оценки поселения, имеющего минимальное значение показателя	3	ФУ
---	---	-----	--	------------	--------------------	--	---	----

<*> 1 - официальная статистическая информация; 2 - бухгалтерская и финансовая отчетность; 3 - ведомственная отчетность; 4 - прочие (указать). При наличии утвержденной формы федерального статистического наблюдения по показателю, указанному в графе 8, приводится номер формы статистической отчетности, утвержденной приказом Росстата



**ПАСПОРТ
КОМПЛЕКСА ПРОЦЕССНЫХ МЕРОПРИЯТИЙ
«ЭФФЕКТИВНОЕ УПРАВЛЕНИЕ МУНИЦИПАЛЬНЫМИ ФИНАНСАМИ»**


1. Основные положения

Ответственное структурное подразделение, орган	Финансовое управление
Исполнитель комплекса процессных мероприятий	Финансовое управление
Соисполнители комплекса процессных мероприятий	Отсутствуют
Цель и задачи комплекса процессных мероприятий	Цель: Обеспечение сбалансированности и устойчивости консолидированного бюджета Вытегорского муниципального района Задача: 1.Создание стабильных условий за счет укрепления доходной базы консолидированного бюджета; 2.Повышение эффективности бюджетных расходов; 3.Повышение открытости и прозрачности бюджетного процесса
Период реализации	2025 - 2029 годы



2. Показатели комплекса процессных мероприятий

№ п/п	Наименование показателя	Единица измерения (по ОКЕИ)	Базовое значение		Значение показателя по годам					Структурные подразделения и органы, ответственные за достижение показателя	Связь с показателями региональной программы
			значение	год	первый год (2025)	второй год (2026)	третий год (2027)	четвертый год (2028)	пятый год (2029)		
1	2	3	4	5	6	7	8	9	10	12	13
1.	Задача: Создание стабильных условий за счет укрепления доходной базы консолидированного бюджета										
1.1	рост налоговых и неналоговых доходов в консолидированный бюджет (без учета налога на прибыль организаций и акцизов на алкоголь и нефтепродукты) к году, предшествующему отчетному	процент	102	2023	103	103	103	104	104	ФУ	рост налоговых и неналоговых доходов в консолидированный бюджет (без учета налога на прибыль организаций и акцизов на алкоголь и нефтепродукты) к году, предшествующему отчетному
Задача Повышение эффективности бюджетных расходов											
1.2	отношение объема просроченной кредиторской задолженности консолидированного бюджета к общему расходу консолидированного бюджета	процент	0	2023	0	0	0	0	0	ФУ	отношение объема просроченной кредиторской задолженности консолидированного бюджета к общему объему расходов консолидированного бюджета
Задача Повышение открытости и прозрачности бюджетного процесса											
1.3	уровень открытости бюджетного процесса в районе	процент	90	2023	90	91	92	93	94	ФУ	уровень открытости бюджетного процесса

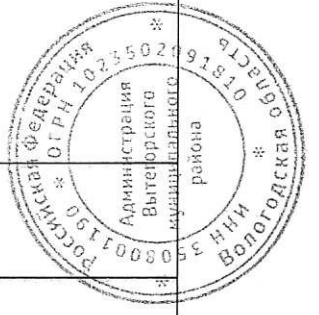


3. Перечень мероприятий (результатов) комплекса процессных мероприятий

N п/п	Наименование задачи, мероприятия (результата)	Сроки реализации	Тип мероприятия (результата)	Характеристика	Единица измерения (по ОКЕИ)	Базовое значение		Значение мероприятия (результата) по годам					Связь с показателем	
						значение	год	2025 год	2026 год	2027 год	2028 год	2029 год		
1	2	3	4	5	6	7	8	9	10	11	12	13	14	
1.	Задача Создание стабильных условий за счет укрепления доходной базы консолидированного бюджета													
1.1	получение бюджетного эффекта от мероприятий по укреплению доходной базы бюджета	2025 - 2029	иное	проведены мероприятия по росту доходного потенциала района в целях обеспечения финансовой устойчивости консолидированного бюджета	тыс. руб.	19 202,1	2023	18 442	16544	16544	16544	16544	16544	рост налоговых и неналоговых доходов в консолидированный бюджет (без учета налога на прибыль организаций и акцизов на алкоголь и нефтепродукты) к году, предшествующему отчетному/отношение дефицита консолидированного бюджета к объему налоговых и неналоговых доходов консолидированного бюджета
Задача Повышение эффективности бюджетных расходов														

1.2	получение бюджетного эффекта от мероприятий по повышению эффективности бюджетных расходов	2025 - 2029	иное	проведены мероприятия по оптимизации и повышению эффективности бюджетных расходов в целях обеспечения сбалансированности консолидированного бюджета	тыс. руб.	29804,1	25750	25800	26000	26100	26200	26300	отношение объема просроченной кредиторской задолженности консолидированного бюджета к общему объему расходов консолидированного бюджета/отношение дефицита консолидированного бюджета к общему налоговых и неналоговых доходов консолидированного бюджета
1.3	урегулирование просроченной кредиторской задолженности консолидированного бюджета	2025 - 2029	иное	проведены мониторинг и урегулирование просроченной кредиторской задолженности в целях повышения финансовой устойчивости консолидированного бюджета, осуществлен контроль за	единиц в год	0	2023	0	0	0	0	0	отношение объема просроченной кредиторской задолженности консолидированного бюджета к общему объему

Задача Повышение открытости и прозрачности бюджетного процесса										расходов консолидированного бюджета/отношение дефицита консолидированного бюджета к объему налоговых и неналоговых доходов консолидированного бюджета		
											уровень открытости бюджетного процесса в районе	
1.4	доступность для населения данных о бюджетном процессе в Вытегорском районе	2025 - 2029	иное	размещена информация о бюджетном процессе в районе в открытых источниках информации в сети "Интернет"	месяц	2023	12	12	12	12	12	уровень открытости бюджетного процесса в районе
1.5	проведение мероприятий, направленных на повышение уровня финансовой грамотности населения"	2025 - 2029	иное	проведены мероприятия, направленные на повышение уровня финансовой грамотности населения, в том числе конкурсы по финансовой грамотности, информационные по финансовой грамотности	единиц в год	2023	3	4	4	4	4	уровень открытости бюджетного процесса в районе



4. Финансовое обеспечение комплекса процессных мероприятий

N п/п	Наименование мероприятия/источник финансового обеспечения	Объем финансового обеспечения по годам, тыс. рублей					
		2025 год	2026 год	2027 год	2028 год	2029 год	Всего
1	2	3	4	5	6	7	8
1.	Комплекс процессных мероприятий «Эффективное управление муниципальными финансами»	0,0	0,0	0,0	0,0	0,0	0,0

5. Сведения о порядке сбора информации и методике расчета показателей комплекса процессных мероприятий

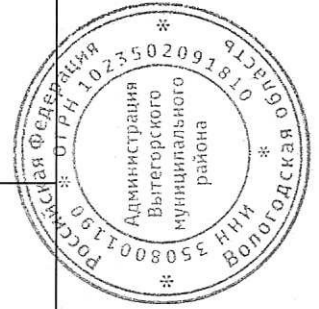
N п/п	Наименование показателя	Единица измерения (по ОКЕИ)	Определение показателя	Динамика показателя	Метод расчета	Алгоритм формирования (формула) и методологические пояснения к показателю	Показатели, используемые в формуле	Метод сбора информации, индекс формы отчетности <*>	Ответственные за сбор данных по показателю
1	2	3	4	5	6	7	8	9	10
1.	Рост налоговых и неналоговых доходов в консолидированный бюджет (без учета налога на прибыль организаций и акцизов на алкоголь и нефтепродукты) к году, предшествующему отчетному	процент	достижение роста налоговых и неналоговых доходов в консолидированный бюджет (без учета налога на прибыль организаций и акцизов на алкоголь и нефтепродукты) к году, предшествующему отчетному	возрастание	дискретный	$РД = \frac{Фд\ i - 1 - Фaa\ i - 1}{Фн\ i - 1 - Фaa\ i - 1} \times 100$	РД - рост налоговых и неналоговых доходов в консолидированный бюджет (без учета налога на прибыль организаций и акцизов на алкоголь и нефтепродукты) к году, предшествующему отчетному; Фд i - фактическое поступление	2	ФУ

налоговых и неналоговых доходов в консолидированный бюджет за отчетный год; Фнп i - фактическое поступление налога на прибыль организаций в консолидированный бюджет за отчетный год; Фаа i - фактическое поступление акцизов на алкоголь в консолидированный бюджет за отчетный год; Фан i - фактическое поступление акцизов на нефтепродукты в консолидированный бюджет за отчетный год; Фд i-1 - фактическое поступление налоговых и неналоговых доходов в консолидированный бюджет за год, предшествующий отчетному; Фнп i-1 -				
--	--	--	--	--

							<p>фактическое поступление налога на прибыль организаций в консолидированный бюджет за год, предшествующий отчетному;</p> <p>Факт-1 - фактическое поступление акцизов на алкоголь в консолидированный бюджет за год, предшествующий отчетному;</p> <p>Факт-1 - фактическое поступление акцизов на нефтепродукты в консолидированный бюджет за год, предшествующий отчетному</p>	2	ФУ
2.	<p>Отношение объема просроченной кредиторской задолженности консолидированного бюджета к общему объему расходов консолидированного бюджета</p>	процент	<p>отношение объема просроченной кредиторской задолженности консолидированного бюджета к общему объему расходов консолидированного бюджета</p>	убывание	дискретный	$C = A / B \times 100$	<p>C - отношение объема просроченной кредиторской задолженности консолидированного бюджета к общему объему расходов консолидированного бюджета;</p> <p>A - объем просроченной</p>	2	ФУ

						<p>кредиторской задолженности консолидированного бюджета за отчетный период; В-- общий объем расходов консолидированного бюджета, фактически сложившийся за отчетный период</p>		
3.	Уровень открытости бюджетного процесса в районе	процент	возрастание	дискретный	$C = A / B \times 100$	<p>С - уровень открытости бюджетного процесса в районе А - количество баллов, полученных Вытегорским районом по разделам "Характеристики первоначально утвержденного бюджета", "Внесение изменений в закон о бюджете", "Промежуточная отчетность об исполнении бюджета", "Годовой отчет об исполнении бюджета", "Проект бюджета и материалы к нему" в соответствии с оценкой уровня</p>	3	ФУ

					<p>открытости бюджетных данных, проводимой Департаментом финансов</p> <p>В - максимальное количество баллов по разделам "Характеристики первоначально утвержденного бюджета", "Внесение изменений в закон о бюджете", "Промежуточная отчетность об исполнении бюджета", "Годовой отчет об исполнении бюджета", "Проект бюджета и материалы к нему" в соответствии с оценкой уровня открытости бюджетных данных, проводимых Департаментом финансов</p>		
--	--	--	--	--	---	--	--



**ПАСПОРТ
КОМПЛЕКСА ПРОЦЕССНЫХ МЕРОПРИЯТИЙ
«ПОДДЕРЖКА И ОРГАНИЗАЦИЯ НАПРАВЛЕНИЯ БЮДЖЕТАМ ПОСЕЛЕНИЙ,
ВХОДЯЩИХ В СОСТАВ РАЙОНА, МЕЖБЮДЖЕТНЫХ ТРАНСФЕРТОВ В
ЦЕЛЯХ ВЫРАВНИВАНИЯ БЮДЖЕТНОЙ ОБЕСПЕЧЕННОСТИ,
ОБЕСПЕЧЕНИЯ СБАЛАНСИРОВАННОСТИ БЮДЖЕТОВ ПОСЕЛЕНИЙ»**

1. Основные положения

Ответственное структурное подразделение, орган	Финансовое управление
Исполнитель комплекса процессных мероприятий	Финансовое управление
Соисполнители комплекса процессных мероприятий	Администрации сельских поселений и МО «Город Вытегра»
Цель и задачи комплекса процессных мероприятий	Цель: Предоставление дотаций поселениям Задача 1: Обеспечение ежегодного распределения и предоставления из районного бюджета бюджетам поселений, входящих в состав района дотаций на выравнивание бюджетной обеспеченности и дотаций на поддержку мер по обеспечению сбалансированности бюджетов Задача 2: Обеспечение отношения объема просроченной кредиторской задолженности бюджетов поселений к общему объему расходов бюджетов поселений ежегодно на уровне 0,0%"
Период реализации	2025 - 2029 годы



2. Показатели комплекса процессных мероприятий

N п/п	Наименование задачи, показателя	Единица измерения (по ОКЕИ)	Базовое значение		Значение показателя по годам					Структурные подразделения и органы, ответственные за достижение показателя	Связь с показателями региональной программы	
			значение	год	2025 год	2026 год	2027 год	2028 год	2029 год			
1	2	4	5	6	7	8	9	10	11	12	13	
<p>Задача: Обеспечение ежегодного распределения и предоставления из районного бюджета бюджетам поселений, входящих в состав района дотаций на выравнивание бюджетной обеспеченности и дотаций на поддержку мер по обеспечению сбалансированности бюджетов</p>												
1.1	предоставление из районного бюджета бюджетам поселений, входящих в состав района дотаций на выравнивание бюджетной обеспеченности и дотаций на поддержку мер по обеспечению сбалансированности бюджетов	%	100	2023	100	100	100	100	100	100	ФУ	
<p>Задача: Обеспечение отношения объема просроченной кредиторской задолженности бюджетов поселений к общему объему расходов бюджетов поселений ежегодно на уровне 0,0%</p>												
1.2	отношение объема просроченной кредиторской задолженности бюджетов поселений к общему объему расходов бюджетов поселений	%	0	2023	0	0	0	0	0	0	ФУ	

3. Перечень мероприятий (результатов) комплекса процессных мероприятий


N п/п	Наименование задачи, мероприятия (результата)	Сроки реализации	Тип мероприятия (результата)	Характеристика	Единица измерения (по ОКЕИ)	Базовое значение		Значение мероприятия (результата) по годам				Связь с показателем	
						значение	год	2025 год	2026 год	2027 год	2028 год		2029 год
1	2	3	4	5	6	7	8	9	10	11	12	13	14
<p>1. Задача Обеспечение ежегодного распределения и предоставления из районного бюджета бюджетам поселений, входящих в состав района дотаций на выравнивание бюджетной обеспеченности и дотаций на поддержку мер по обеспечению сбалансированности бюджетов"</p>													
1.1	предоставлены дотации	2025 -	межбюджетны	предоставление из	месяц	12	2023	12	12	12	12	12	разрыв

	на выравнивание бюджетной обеспеченности поселений	2029	е трансферты (кроме субсидий)	районного бюджета бюджетам поселений межбюджетных трансфертов в виде дотаций на выравнивание бюджетной обеспеченности поселений	месяц	12	2023	12	12	12	12	12	среднего уровня расчетной бюджетной обеспеченности
1.2	предоставление дотации на поддержку мер по обеспечению сбалансированности бюджетов поселений	2025 - 2029	межбюджетные трансферты (кроме субсидий)	Предоставление из районного бюджета бюджетам поселений межбюджетных трансфертов в виде дотаций на поддержку мер по обеспечению сбалансированности местных бюджетов		12	12	12	12	12	12		
1.3	предоставление дотации на реализацию расходных обязательств в части обеспечения оплаты труда муниципальных служащих, выплаты заработной платы работникам муниципальных учреждений и работникам органов местного самоуправления муниципальных образований	2025 - 2029	межбюджетные трансферты	предоставление из районного бюджета бюджетам поселений межбюджетных трансфертов в виде дотаций на реализацию расходных обязательств в части обеспечения оплаты труда муниципальных служащих, выплаты заработной платы работникам муниципальных учреждений и работникам органов местного самоуправления муниципального района	месяц	12	2023	12	12	12	12		
2.	Задача "Обеспечение отношения объема просроченной задолженности бюджетов поселений к общему объему расходов бюджетов поселений ежегодно на уровне 0,0%"												
2.1	отношение объема просроченной	2025 - 2029		отсутствие просроченной задолженности бюджетов	%	0	0	0	0	0	0	0	Отношение

<p>объема просрочечной кредиторской задолженности консолидированного бюджета к общему объему расходов консолидированного бюджета/ отношение максимального и минимального значений итоговых оценок по результатам оценки качества управления муниципальными финансами</p>
<p>кредиторской задолженности бюджетов поселений к общему объему расходов бюджетов поселений</p>

4. Финансовое обеспечение комплекса процессных мероприятий

№ п/п	Наименование мероприятия/источник финансового обеспечения	Объем финансового обеспечения по годам, тыс. рублей							Всего	
		2025 год	2026 год	2027 год	2028 год	2029 год				
1	2	3	4	5	6	7	8			
1.	Комплекс процессных мероприятий «Поддержка и организация направления бюджетам поселений, входящих в состав района, межбюджетных трансфертов в целях выравнивания бюджетной обеспеченности, обеспечения сбалансированности бюджетов поселений», всего, в том числе: собственные доходы районного бюджета межбюджетные трансферты из регионального бюджета	74 125,9	77 239,6	79 103,9	79 103,9	79 103,9	66 198,4	66 198,4	12 905,5	388 677,2
		62 571,7	65 405,5	66 198,4	66 198,4	66 198,4	12 905,5	12 905,5	326 572,4	
		11 554,2	11 834,1	12 905,5	12 905,5	12 905,5	12 905,5	12 905,5	62 104,8	



5. Сведения о порядке сбора информации и методике расчета показателей комплекса процессных мероприятий

N п/п	Наименование показателя	Единица измерения (по ОКЕИ)	Определение показателя	Динамика показателя	Метод расчета	Алгоритм формирования (формула) и методологические пояснения к показателю	Показатели, используемые в формуле	Метод сбора информации, индекс формы отчетности <*>	Ответственные за сбор данных по показателю
1	2	3	4	5	6	7	8	9	10
1.	Сокращен разрыв среднего уровня расчетной бюджетной обеспеченности поселений, определяемый как среднее арифметическое суммы показателей уровня расчетной бюджетной обеспеченности двух поселений, имеющих наибольшее значение, но не менее 1,5;	единица	показывает разрыв среднего уровня расчетной бюджетной обеспеченности двух наиболее обеспеченных поселений	снижение	дискретный	$P = >1.5$	P - разрыв среднего уровня расчетной бюджетной обеспеченности 2 поселений до и после выравнивания	2	ФУ
2.	Отношение объема просроченной кредиторской задолженности бюджетов поселений к общему объему расходов бюджетов поселений	процент	отношение объема просроченной кредиторской задолженности бюджетов поселений к общему объему расходов бюджетов поселений	снижение	дискретный	$C = A / B \times 100$	C - отношение объема просроченной кредиторской задолженности бюджетов поселений к общему объему расходов бюджетов поселений A - объем просроченной кредиторской задолженности бюджетов поселений за отчетный	2	ФУ

**ПАСПОРТ
КОМПЛЕКСА ПРОЦЕССНЫХ МЕРОПРИЯТИЙ «ОБЕСПЕЧЕНИЕ
ДЕЯТЕЛЬНОСТИ ФИНАНСОВОГО УПРАВЛЕНИЯ»**

1. Основные положения

Ответственное структурное подразделение, орган	Финансовое управление
Исполнитель комплекса процессных мероприятий	Финансовое управление
Соисполнители комплекса процессных мероприятий	отсутствуют
Цель и задачи комплекса процессных мероприятий	Цель: Обеспечение деятельности Финансового управления Задача 1:Выполнение комплексного плана мероприятий
Период реализации	2025 - 2029 годы



4. Финансовое обеспечение комплекса процессных мероприятий

№ п/п	Наименование мероприятия/источник финансового обеспечения	Объем финансового обеспечения по годам, тыс. рублей						Всего
		2025 год	2026 год	2027 год	2028 год	2029 год		
1	2	3	4	5	6	7	8	
1.	Комплекс процессных мероприятий «Обеспечение деятельности Финансового управления», всего, в том числе:	11 519,2	11 518,9	11 518,8	11 518,9	11 518,9	57 594,7	
	собственные доходы районного бюджета	9 190,1	9 190,1	9 190,0	9 190,1	9 190,1	45 950,4	
	межбюджетные трансферты из регионального бюджета	47,4	47,1	47,1	47,1	47,1	235,8	
	средства поселений	2 281,7	2 281,7	2 281,7	2 281,7	2 281,7	11 408,5	

5. Сведения о порядке сбора информации и методике расчета показателей комплекса процессных мероприятий

N п/п	Наименование показателя	Единица измерения (по ОКЕИ)	Определение показателя	Динамика показателя	Метод расчета	Алгоритм формирования (формула) и методологические пояснения к показателю	Показатели, используемые в формуле	Метод сбора информации, индекс формы отчетности <*>	Ответственные за сбор данных по показателю
1	2	3	4	5	6	7	8	9	10
	Доля выполненных мероприятий в соответствии с комплексным планом	%	Доля выполненных мероприятий в соответствии с комплексным планом	возрастание	дискретный	$X=A/O*100$	X- Доля выполненных мероприятий в соответствии с комплексным планом A- количество выполненных мероприятий, единиц, O- общее количество мероприятий, единиц	3	ФУ

